

Une meilleure protection avec nos portes anti-effraction

En liaison avec la firme Mecop, De Coene Products vous présente sa gamme innovante des bloc-portes anti-effraction.

SECURITY

- Norme européenne classe 2

FALCON

- Norme belge classe 3

FALCON DMA

- Norme belge classe 3 & acoustique (Rw 38,5 dB)

H24U

- Norme belge classe 3

HERO

- Norme européenne classe 4



Les caractéristiques anti-effraction sont assurées grâce à une porte blindée en bois en combinaison avec une huisserie métallique de Mecop.

Le vantail est muni d'une serrure à multipoints, une garniture de sécurité, des taquets anti-vol, paumelles en inox et un judas optique. Les possibilités de finition sont étendues: stratifié, placage bois, laquée, ...

La gamme est conforme aux exigences de la norme européenne (EN 1627/1628/1629/1630) et de la norme belge (Bosec-certificat pour Falcon et H24U) concernant la résistance à l'effraction.

Les bloc-portes ne possèdent pas seulement des caractéristiques anti-effraction, mais aussi une résistance au feu de 30 min. (Benor/ATG) et une combinaison avec des caractéristiques acoustiques est possible.

Bref, la solution idéale pour protéger votre bureau, appartement, habitation ... contre le cambriolage, l'incendie et le bruit!

De Coene Products
Europalaan 135
BE-8560 Gullegem

T +32 (0)56 / 431 080
F +32 (0)56 / 431 090
info@decoeneproducts.be

www.decoeneproducts.be

SECURITY

- Résistance à l'effraction classe: IW2
- RF 1/2 h
- Comprend: paquet de base ci-dessous

FALCON

- Résistance à l'effraction classe: IW3
- RF 1/2 h
- Comprend: - paquet de base
 - renforcée par des tôles en alu 2x1mm (dureté Brinell 65 HB)
- Option: serrure winkhaus semi-automatique

Vantail:

- Porte en âme pleine renforcée par un cadre en bois dur, DF30
- Finition: stratifié ou placage au choix
- 4 paumelles en inox Ø 16 mm, sur billes
- Serrure à multipoints de fermeture MCM
- Garniture de sécurité (ABUS)
- 3 taquets anti-vol
- Judas optique Ø 14 mm, nickel ou cuivre, H:1550 mm

Dimensions standards:

- Hauteur: 2015 et 2115 mm
- Largeur: 630 à 1230 mm (par 50 mm)
- Epaisseur: 50 mm (DF30), 60 mm (DF60)

Huisserie:

- Montants et traverses en tôle d'acier (1,5 mm)
- Largeur chambranles: 50 mm
- Fixation dans le mur par des panneaux de fixation
- RF 1/2 u : Remplie avec une mousse RF (parafoam FR ou Promafoam C)
- La latte de battée est munie d'un joint en néoprène
- Finition: peinture en poudre, polymérisée à 180°C
- Couleur: blanc (RAL 9010) ou gris métal (RAL 7037) - satinée ou texturée
- Profilage: type G1 (droite) ou G2 (incliné)
- Epaisseur mur: de 100 au 240 mm (par 10 mm)

PAQUET DE BASE



Serrure à multipoints MCM



Taquets anti-vol



Judas optique

Options vantail

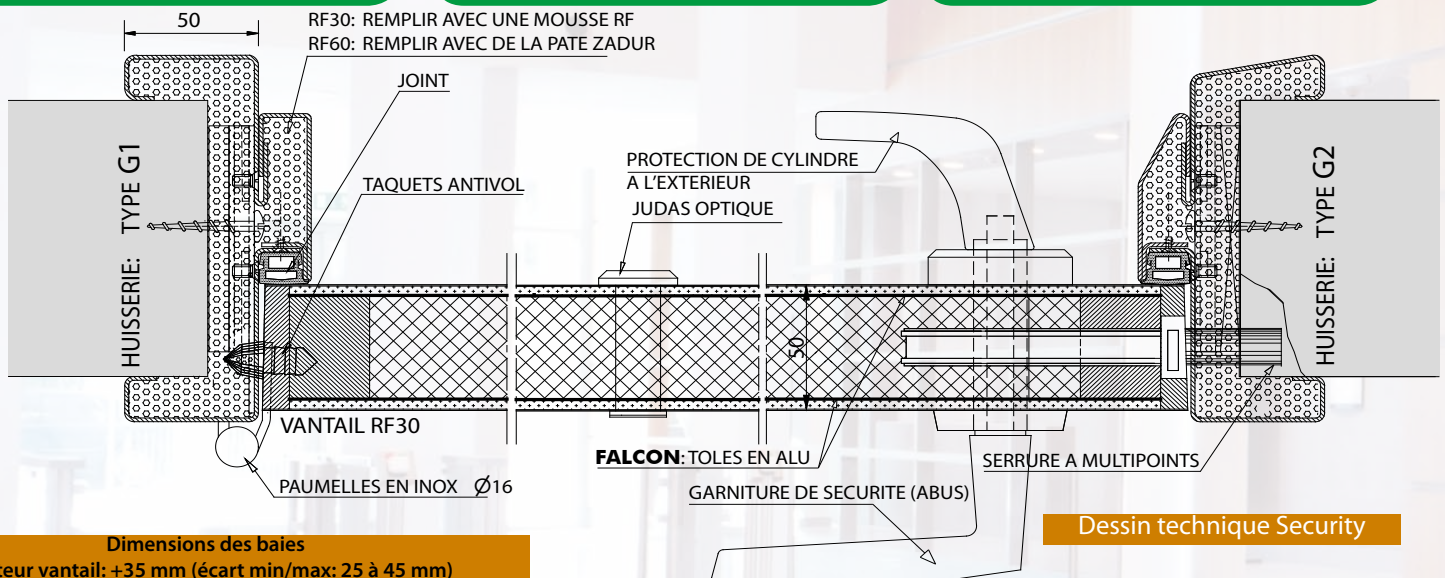
- Sur mesure
- Cylindre de sécurité avec certificat de garantie muni de 3 clefs
- Contrôle d'accès
- Gâche électrique, ferme-porte, fente de verrouillage, joint d'étanchéité

Exécution DF60

- Côté paumelles + côté opposé: remplir avec de la pâte Zadur
- Latte de battement: remplir avec une mousse RF (Promafoam C ou Parafoam FR)

Options huisserie

- Sur mesure
- Montants et traverses 75 mm
- Finition en couleur RAL au choix



Dessin technique Security

Dimensions des baies

- Hauteur vantail: +35 mm (écart min/max: 25 à 45 mm)
- Largeur vantail +70 mm (écart min/max: 50 à 80 mm)

H24U

- Résistance à l'effraction classe: IW3
- RF 1/2 h
- Comprend: paquet de base ci-dessous
- Serrure à multipoints de fermeture MCM
- Quincaillerie de sécurité Z-IKON

HERO

- Résistance à l'effraction classe: IW4
- RF 1/2 h
- Comprend: paquet de base ci-dessous
- Serrure Winkhaus semi-automatique
- Quincaillerie de sécurité ABUS



2 x 1 mm acier



Serrure Winkhaus



Quincaillerie de sécurité Z-IKON

Vantail:

- Porte en âme pleine renforcée par un cadre en bois dur, DF30
- Renforcée par des tôle d'acier 2 x1 mm
- Finition: stratifié ou placage au choix
- 3 paumelles en inox Ø 20 mm, 3D-reglables
- 3 taquets anti-vol
- Judas optique Ø 14 mm, nickel ou cuivre, H:1550 mm

Dimensions standards:

- Hauteur: 2015 et 2115 mm
- Largeur: 630 tot 1230 mm (per 50 mm)
- Epaisseur: 50 mm (DF30), 60 mm (DF60)

Huisserie:

- Montants et traverses en tôle d'acier (1,5 mm)
- Largeur montants: 75 mm / traverse: 100 mm
- Fixation dans le mur par des panneaux de fixation
- RF 1/2 u : Remplie avec une mousse RF (parafoam FR ou Promafoam C)
- La latte de battée est munie d'un joint en néoprène
- Finition: peinture en poudre, polymérisée à 180°C
- Couleur: blanc (RAL 9010) ou gris métal (RAL 7037) - satinée ou texturée
- Profilage: type G1 (droite) ou G2 (incliné)
- Epaisseur mur: de 100 au 240 mm (par 10 mm)

PAQUET DE BASE

Options vantail

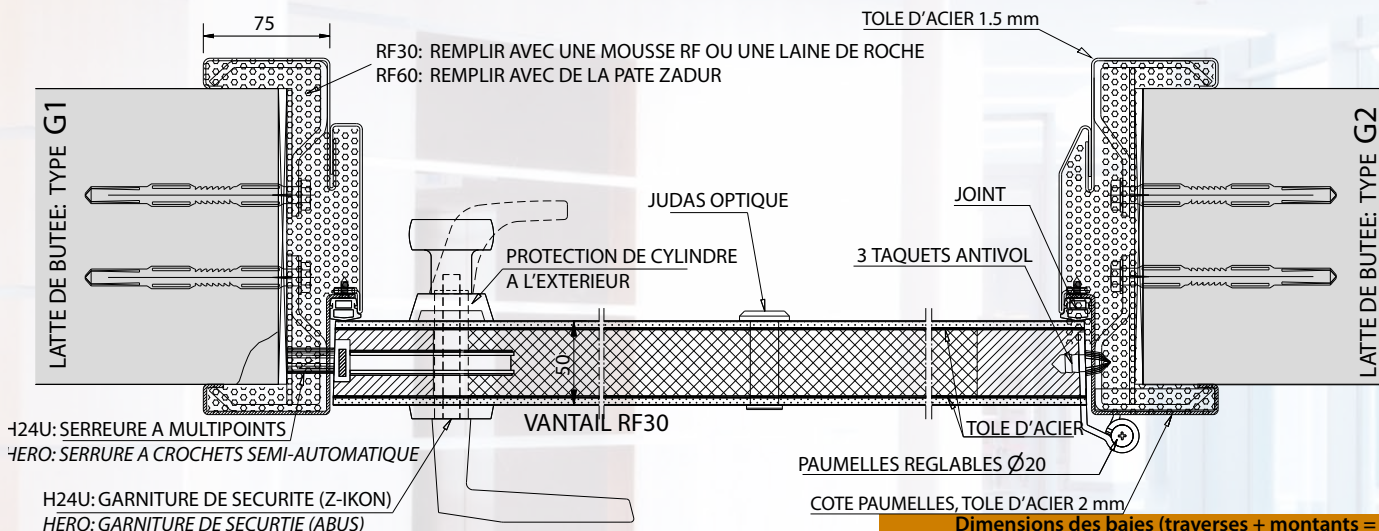
- Sur mesure
- Cylindre de sécurité avec certificat de garantie muni de 3 clefs
- Pare-balles
- Contrôle d'accès
- Gâche électrique chez H24U, ferme-porte, fente de verrouillage, joint d'étanchéité

Exécution DF60

- Côté paumelles + côté opposé: remplir avec de la pâte Zadur
- Latte de battement: remplir avec une mousse RF (Promafoam C ou Parafoam FR)

Options huisserie

- Sur mesure
- Finition en couleur RAL au choix



Dessin technique H24U

Dimensions des baies (traverses + montants = 75mm):
Hauteur vantail: +35 mm (écart min/max: 25 à 65 mm)
Largeur vantail +90 mm (écart min/max: 70 à 120 mm)

FALCON DMA

- Résistance à l'effraction classe: IW3

- RF 1/2 h
- Comprend: - paquet de base
 - renforcée par des tôles en alu 2x1mm (dureté Brinell 65 HB)

- Acoustique

- Rw -38,5 dB
- Option: serrure winkhaus semi-automatique

Vantail:

- Ame acoustique
- Finition: stratifié ou placage bois au choix
- 4 paumelles en inox Ø 16 mm, sur billes
- Serrure à multipoints de fermeture MCM


Dimensions standards:

- Hauteur: 2015 et 2115 mm
- Largeur: 630 à 1230 mm (par 50 mm)
- Epaisseur: 50 mm (DF30)

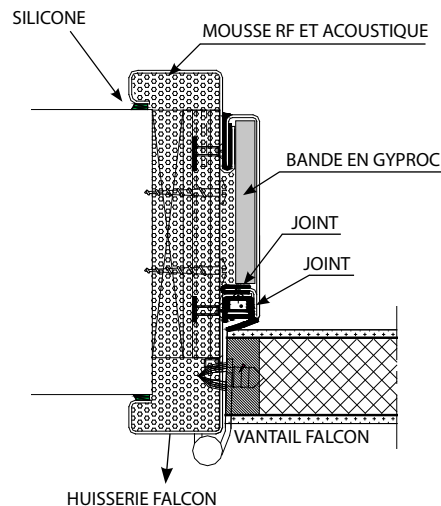
Huisserie:

- Montants et traverses en tôle d'acier (1,5 mm)
- Largeur chambranles: 50 mm
- Giclez avec Fill Foam ou remplir avec laine de roche
- Latte de battée munie d'un joint acoustique
- Finition: peinture en poudre, polymérisée à 180°C
- Couleur: blanc (RAL 9010) ou gris métal (RAL 7037) (satinée ou texturée)
- Profilage: type G1 (droite) ou G2 (incliné)

Seuil tombant encastré



- Quincaillerie de sécurité (ABUS)
- 3 taquets anti-vol
- Judas optique Ø 14 mm, nickle ou cuivre, H:1550 mm
- Seuil tombant encastré



Dessin technique Falcon DCA

Un bon tuyau: un bloc-porte anti-effraction peut vous offrir un avantage fiscal!



Quincaillerie portes anti-effraction	Security	Falcon	Falcon DMA	H24U	Hero
Quincaillerie de sécurité ABUS	🌿	🌿	🌿		🌿
Quincaillerie de sécurité Z-IKON				🌿	
Serrure à multipoints de fermeture	🌿	🌿	🌿	🌿	
Serrure semi-automatique		option	option		🌿
3 taquets anti-vol	🌿	🌿	🌿	🌿	🌿
Judas Optique	🌿	🌿	🌿	🌿	🌿
Paumelles Argenta Ø 16 mm	🌿	🌿	🌿		
Paumelles Simonswerk Ø 20 mm				🌿	🌿
Coupe-feu DF30	🌿	🌿	🌿	🌿	🌿
Coupe-feu DF60	🌿	🌿	🌿	🌿	🌿
Acoustique (Rw -34dB in situ)			🌿		
Norme européenne classe 2	🌿				
Norme belge classe 3			🌿	🌿	
Norme européenne classe 4					🌿
2 x 1 mm tôle d'aluminium		🌿	🌿		
2 x 1 mm tôle d'acier				🌿	🌿
Anti-balles				🌿	🌿
Seuil tombant			🌿		

De Coene Products
Europalaan 135
BE-8560 Gullegem

T +32 (0)56 / 431 080
F +32 (0)56 / 431 090
info@decoeneproducts.be

www.decoeneproducts.be